

～暮らしにDIY～



合同  
会社

# クラディのDIYサポートサービス


- ・DIY賃貸を借りたけれど、どこから形にしていけばいいのかわからない。
  - ・壁紙や床材のサンプルを見ながらデザインの相談をしたい。
  - ・一緒にDIYしてくれる施工経験豊かな人を探している。
- そんなあなたにピッタリなのがクラディのDIYサポートサービス。  
専門知識を持つスタッフがあなたの理想を形にするお手伝いをいたします。

本社 埼玉県さいたま市見沼区御蔵109-17  
練馬スタジオ 東京都練馬区春日町1-15-12  
本多マンション101号室  
TEL:050-5372-4831/FAX:048-812-5059  
info@kladiy.com https://kladiy.com/

## ▷流れ



事前に理想のお部屋のテイストの画像を集めていただき、お好みを把握します。



デザインをご希望の場合は、施工されたい内容で雰囲気合った壁紙や床材などをご提案いたします。  
お申し込みがない場合はご自身でご準備ください



DIYでの施工方法、必要な道具や材料の説明、DIY可能かどうかの技術的判断も含め、具体的に打ち合わせをします。



DIY専門家が現地に伺い、サポートさせていただきながら施工をすることができます。

\*お申し込みの時間内に施工完了できない場合で、追加のサポートをお申し込みでない場合は、続きをご自身で行っていただきますが、方法はお伝えし、道具のレンタルも可能です。

## ▷材料費参考例

### アクセントウォール

壁1面のみを柄物や個性的な色の壁紙に変えることで、お好みの雰囲気が作れます。  
<6畳部屋の約1面分貼替> 約¥15,300-

- ・柄物国産のり付き壁紙 15m
- ・施工道具8点(カッター・替え刃・なぜ刷毛・竹ベラ・地ベラ・ジョイントローラー)
- ・スポンジ・糊ふき取り用布)




### 棚の設置

欲しいところに欲しい棚があると、生活がおしゃれで便利になります！  
<棚1段> 約¥9,000-

- ・棚板
- ・塗料
- ・塗装用品
- ・棚受け ×2
- ・アンカー
- ・下穴キリビット
- ・ドライバビット
- ・電動ドライバー
- ・手回しドライバー



一部棚から大容量の壁面収納まで原状回復可能な施工も可能です。



その他、ウォールペイント・タイル貼り・クッションフロア貼り・家具リメイク・フック取付け・キッチン扉などのシート貼りなど。また開けた穴の復旧など補修も可能です。されたいことをまずはご相談ください。







合同  
会社

# クラディ DIY サポートプラン

DIYフルサポート 6時間  
¥33,000-



DIY作業を、家具からリフォーム、小修繕まで6時間で何でもサポートいたします。

DIYフルサポート 3時間  
¥16,500-



DIY作業を、家具からリフォーム、小修繕まで3時間で何でもサポートいたします。

DIY1点サポート 3時間  
¥14,300-



事前にご相談いただいた1種類の作業を3時間以内でサポートいたします。



## オンライン相談

1施工内容につき

ZOOM 30分 ¥3,000  
メール 5往復 ¥3,000

### ●出張費について●

オンライン相談以外は出張費が掛かります。

- ・ガソリン代、高速道路通行料などの経費、
- ・駐車場所をご用意ください。  
(コインパーキングの場合は、駐車場のご指定と代金のお支払いをお願いいたします)

### ●依頼者様へのお願い●

- ・作業場所は家具等を移動、清掃などもしていただいでおくと時間が有効に使えます。
- ・電気、水道を使用します。
- ・お昼に昼食休憩をいただきます。

## 工具レンタル

¥3,300- /1施工内容につき



小さな工具から大きな電動工具まで作業内容に合った道具をレンタルいたします。

## 工具販売

別途お見積もりいたします。



これを機に道具を持ちたいけれど何をどう選べば良いのかわからなかった方、されたい作業に必要なオススメの道具をご提案いたします。



合同  
会社

# クラディ カットサービス詳細

- 板の角をちょっと丸めたい
- クローゼットや食器棚の棚の奥行きを縮めたい
- 指定箇所に穴をあけて欲しい
- 日曜大工用に寸法を調整したい
- まな板を使いやすいサイズにカットしたい にお応えします!

- \* ホームセンターで木材を購入し、ご要望のカットの取り扱いがある場合はホームセンターのカットサービスをご利用いただいた方が安く済みます。
- \* 加工費の最低料金は¥660です。(例: 1 個所 ¥480 だけの場合でも ¥660 かかります)
- \* 一部の堅い木はお受けできない場合があります。
- \* 1 ~ 2 mm の誤差はご容赦下さい。
- \* 形状によってお受けできない場合があります。(小さすぎる物、複雑すぎる物)
- \* 板の厚みを半分にはできません。
- \* 家具のカットに関しては、ひとつにつき ¥4,000 からとなります。
- \* 天板の種類によって、お受けできない場合があります。
- \* キッチンパネル/ホーローパネルは直線 1 カット ¥ となります。(多少のカケが発生する場合があります。)
- \* 木材以外はカット対応素材か確認のご連絡をお願いします。



## キッチンパネル 直線カット / 1 カットあたり

~300 mm	301 ~ 910 mm	911 ~ 1820 mm
¥1,000	¥1,500	¥2,000

## 穴加工 / 1 ヶ所あたり

直径 板の厚み	~5Φ	6 ~ 30Φ	31Φ~
~19 mm	¥135	¥270	*
20 ~ 38 mm	¥270	¥540	*
39 mm~	*	*	*

\*は別途お見積り

- 深さ指定の止め穴は 5 割増しとなります。
- 穴の中心に十字のしるしを付けてお送りください。
- こちらで墨付け (印付け) を行う場合は別途費用を頂戴いたします。(¥660 ~)

曲線カット / 連続した 5 cm 毎の料金。5 cm 未満切上げ  
切り抜きは、1 穴につき + 200 円頂きます。

板の厚み	~ 15 mm	16 ~ 20 mm	21 ~ 30 mm	31 ~ 40 mm
	¥135	¥200	¥270	¥480

## 直線カット / 1 カットあたり

長さ 板の厚み	~300 mm	301 ~ 910 mm	911 ~ 1820 mm
~19 mm	¥385	¥605	¥825
20 ~ 30 mm	¥605	¥825	¥1,200
31 ~ 38 mm	¥935	¥1,580	¥2,300

- カットするしるしを付けてお送りください。
- こちらで墨付け (印付け) を行う場合は別途費用を頂戴いたします。(¥660 ~)
- 木材以外の素材で料金表に無いものは基本的に + ¥250 の料金となります。

斜めカット / 1 カットあたり ¥825 ~

# 木取り図

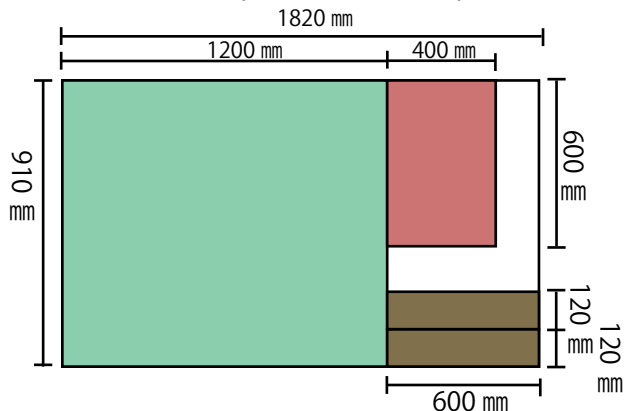
木材カットの指示書となりますので、木取り図が必ず必要です。  
どの材料をどのようにどのサイズにカットするかをお書きください。

お名前

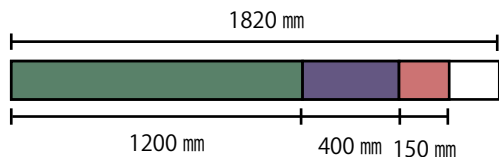
お電話番号

## 木取り図例

【910×1820 mm (3×6 板 合板)】



【89×1820 mm (SPF 2×4 材 6 フィート)】



注意事項・連絡事項がありましたらご記入ください。

## 木取り図

1 カットにつき、ノコの刃厚 3 mm が必要です。(3 mm ずつ余分に計算してください)  
必要なサイズをご記入ください。

カットするものの名称

材質

完成目的物

カットして出た端材

必要 ・ 不要 (無料処分) ・ 未定

1 ~ 2 mm の誤差はご容赦ください。慎重にカットにいたしますが、万が一カットミスや欠損事故が発生した場合は相当品にて弁償させていただきます (キッチンパネルの多少のカケはご容赦ください)。同意の有無を下記に○を付けて、署名をお願いいたします。同意されない場合や署名がない場合はサービスの提供ができません。悪しからずご了承くださいませ。

同意します ・ 同意しません      ご署名



## ご相談の場合▷お申込み▷お振込み▷ご相談開始

### 【お振込先】

住信 SBI ネット銀行 (0038)  
法人第一支店 (106)  
口座番号：1436421  
口座名義：ド) クラディ

【ZOOM】 その都度、アクセス先の  
アドレスとパスをお知らせ  
いたします。

【メール】 info@kladiy.com

【LINE】 公式アカウントは現在開設  
準備中です。  
解説までは個人アカウントで  
対応いたします。  
LINE でのやりとりは基本的に  
ビデオ通話のみとさせていただ  
きます。

【電 話】 050-5372-4831



合同  
会社

クラディ

<https://kladiy.com>